






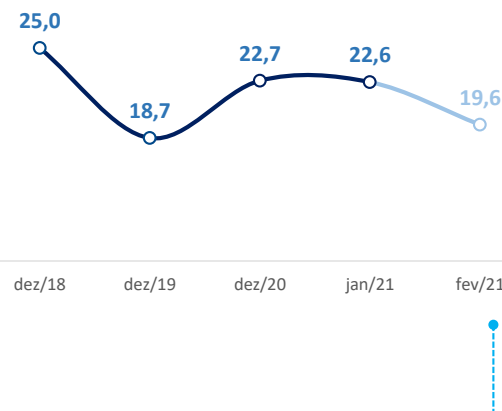
A Itaúsa S.A. (ITSA3 e ITSA4) é uma sociedade de participações (*holding*) que lidera um portfólio de empresas que atuam em diferentes segmentos. As principais investidas da Itaúsa são: Itaú Unibanco Holding S.A., Alpargatas S.A., Duratex S.A., Copagaz - Distribuidora de Gás S.A. e NTS (Nova Transportadora do Sudeste S.A.).

O cálculo do desconto é um dos indicadores mais utilizados por analistas, acionistas e investidores para avaliação de investimentos na Itaúsa, e diz respeito a diferença entre o valor de mercado da Itaúsa e a somatória do valor de mercado das participações detidas nas investidas - "soma das partes".

Cálculo do desconto da Itaúsa

	Cotação da ação mais líquida (R\$) (A)	Total de ações (milhões) (B)	Valor de mercado (R\$ milhões) (C)	Participação da Itaúsa (%) (C)	Valor de mercado das participações (R\$ milhões)
	25,55	9.762	249.431	37,4%	93.258
 ALPARGATAS	34,93	579	20.222	29,2%	5.902
 Duratex	18,41	691	12.713	36,6%	4.654
 COPAGAZ (D)	n/d	n/d	n/d	48,5%	1.219
 ntr (E)	n/d	n/d	n/d	7,7%	1.473
Demais Ativos e Passivos (F)					-2.431
Valor de Mercado da Soma das Partes					104.075
ITAÚSA	9,95	8.411	83.688		83.688
Desconto					-19,6%

Histórico do desconto (%)



(A) Cotações das ações mais líquidas do Itaú Unibanco (ITUB4), Alpargatas (ALPA4), Duratex (DTEX3) e Itaúsa (ITSA4). Cotações de fechamento no último dia do período.

(B) Total de ações emitidas menos ações em tesouraria.

(C) Participação direta e indireta da Itaúsa no capital total das companhias, conforme Nota Explicativa 1 das Demonstrações Contábeis da Itaúsa de 31/12/2020, disponíveis no site www.itausa.com.br.

(D) Considera o valor do investimento contabilizado no Balanço Patrimonial de 31.12.2020.

(E) Considera o valor justo contabilizado no Balanço Patrimonial de 31.12.2020.

(F) Dados do balanço individual de 31.12.2020.

Valorização média anual Evolução de R\$ 100 investidos¹

	Itaúsa Retorno total ²	Itaúsa sem reinvestimento	Ibovespa	CDI	Dólar
10 anos	10,2%	4,1%	5,0%	8,9%	12,8%
5 anos	19,8%	12,4%	20,8%	7,4%	6,8%
12 meses	-15,4%	-17,2%	5,6%	2,4%	22,9%

¹ Período de 28/02/2011 a 26/02/2021

² com reinvestimento de dividendos/JCP

